

Kleine Checkliste zur fehlerfreien Gestaltung Ihrer Druckdaten

TO DO'S

Dateiformate

Am liebsten verarbeiten wir geschlossene Dateiformate: PDF, JPG, TIFF und EPS.
Achten Sie darauf, Schriften einzubetten und (soweit wie möglich) Transparenzen zu reduzieren.



Datenformat (90 x 58 mm, inklusive 2 mm Beschnitt)

Das Format in dem Ihre Druckdaten angelegt sein sollten. In diesem Format enthalten sind: 2 mm Beschnitt. Dieser Beschnitt wird während der Produktion von uns entfernt. Hintergrundbilder, Farben, Verläufe und Grafiken sollten unbedingt bis an den Rand des Datenformats angelegt werden, um »Blitzer« zu vermeiden. Aus verarbeitungstechnischen Gründen können kleinere Toleranzen beim Schneiden Ihres Druckproduktes auftreten.



Farbmodus

Wir drucken im CMYK Farbmodus. Daten im RGB-Farbmodus werden automatisch durch uns in den CMYK Farbmodus konvertiert. Weiße Elemente stellen Sie bitte auf »Nicht überdrucken«. Um eine genaue Farbwiedergabe zu gewährleisten, gibt es spezielle Farbfächer. Sonderfarben sind auf Wunsch möglich, wir bieten Sonderfarben von den Herstellern Pantone und HKS an.



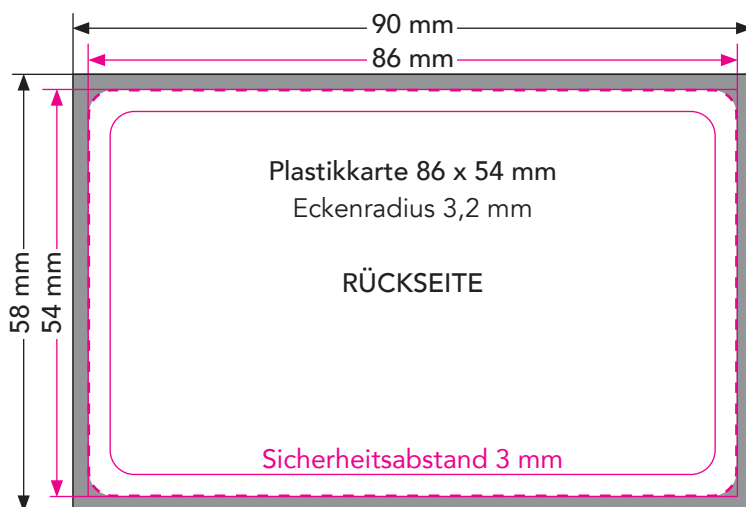
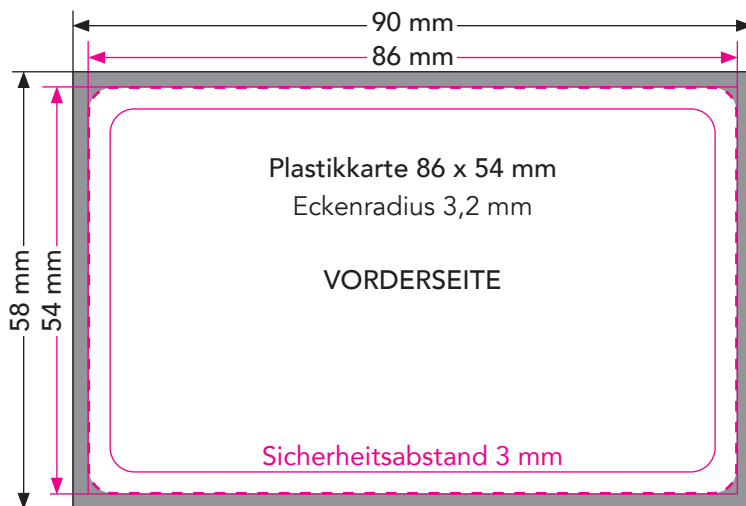
Auflösung

Achten Sie darauf, dass Sie für Ihre Druckvorlagen immer hochauflösende Bilder verwenden. Die Auflösung von Bildgrafiken sollte mindestens 300 dpi betragen. Eine höhere Auflösung von 1200 dpi empfehlen wir hingegen bei Strichzeichnungen. Eine zu geringere Auflösung kann den sogenannten „Sägezahneffekt“ erzeugen, bzw. pixelig wirken.



Die wichtigsten Kriterien für die Druckfähigkeit prüfen wir auch in unserem **kostenlosen Datencheck**. Sollten beim Datencheck Probleme auftreten, informieren wir Sie umgehend!

Layoutvorlage Plastikkarte



Datenformat: 90 x 58 mm

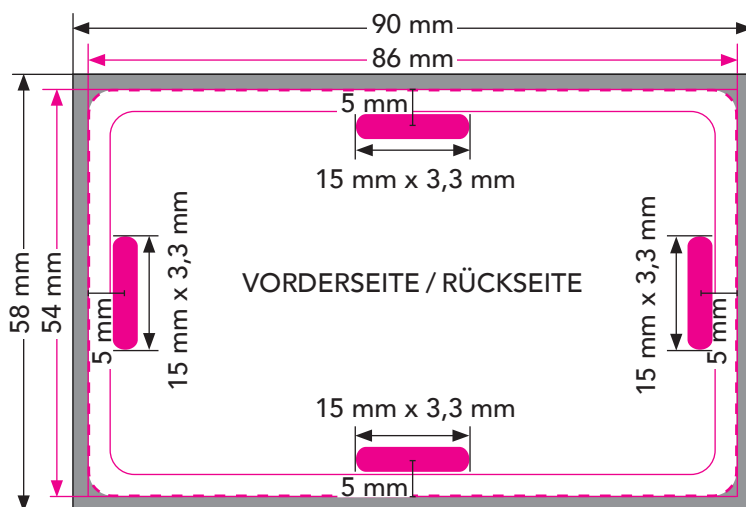
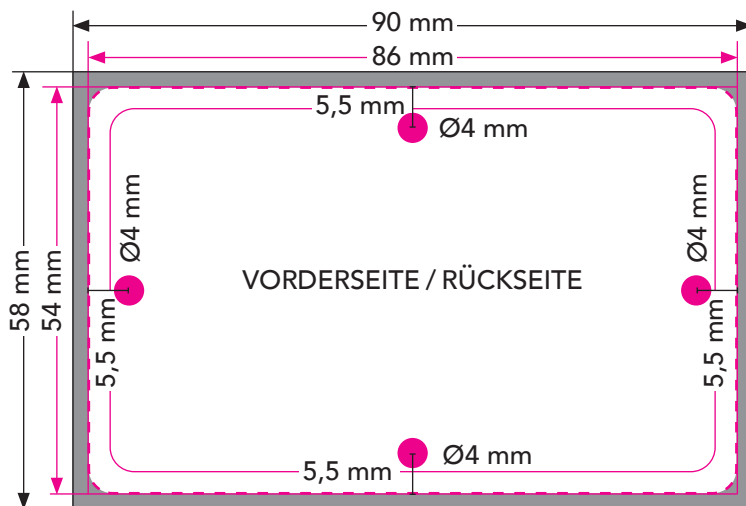
Das Format, in dem Ihre Druckdaten angelegt sein sollten. In diesem Format sind 2 mm Beschnitt enthalten, dieser wird während der Produktion entfernt. Um Blitzer zu vermeiden sollten Hintergrundbilder, Farben, Verläufe und Grafiken bis an den Rand des Datenformats angelegt werden.

Endformat: 86 x 54 mm

In diesem Format erhalten Sie Ihr fertiges Druckprodukt.

Der Sicherheitsabstand von umlaufend 3 mm wird vom Endformat aus gemessen und verhindert einen unerwünschten Anschnitt Ihrer Text- und/oder Bildinformationen.

Layoutvorlage Plastikkarte mit Rundloch oder Langloch



Datenformat: 90 x 58 mm

Das Format, in dem Ihre Druckdaten angelegt sein sollten. In diesem Format sind 2 mm Beschnitt enthalten, dieser wird während der Produktion entfernt. Um Blitzer zu vermeiden sollten Hintergrundbilder, Farben, Verläufe und Grafiken bis an den Rand des Datenformats angelegt werden.

Endformat: 86 x 54 mm

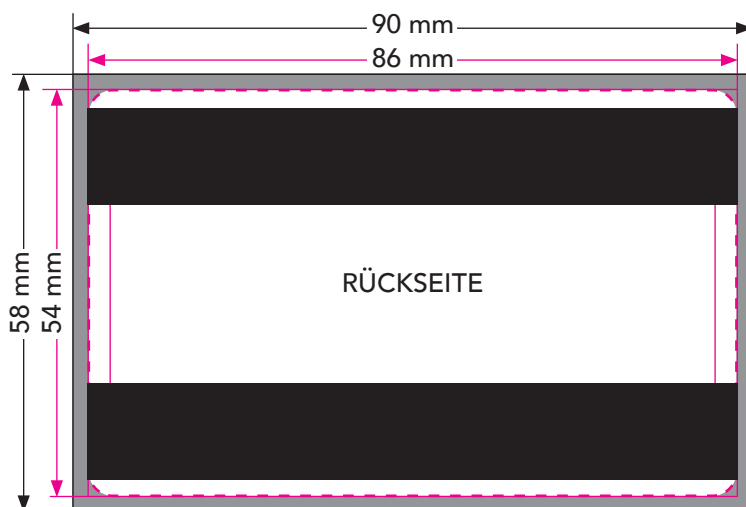
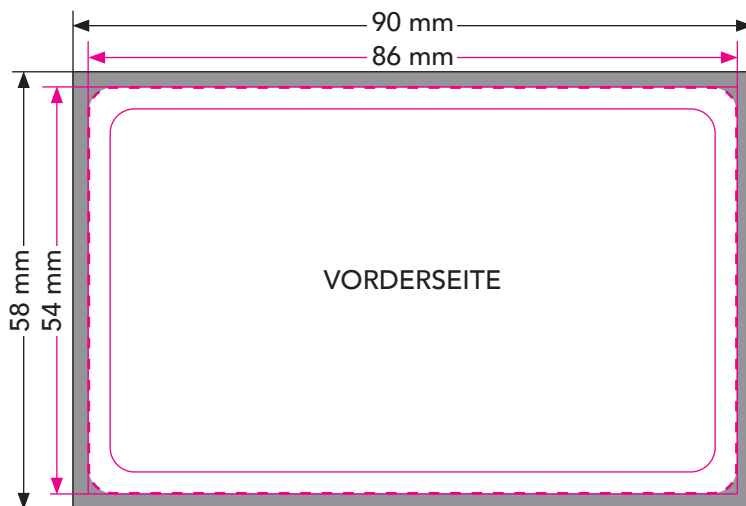
In diesem Format erhalten Sie Ihr fertiges Druckprodukt.

Der Sicherheitsabstand von umlaufend 3 mm wird vom Endformat aus gemessen und verhindert einen unerwünschten Anschnitt Ihrer Text- und/oder Bildinformationen.

Lochstanzung

Rundlochstanzung: mittig Ø4 mm.
Langlochstanzung: mittig 15 mm x 3,3 mm.
Die Lochung bitte nicht in den Druckdaten anlegen.

Layoutvorlage Plastikkarte mit Magnetstreifen

**Datenformat: 90 x 58 mm**

Das Format, in dem Ihre Druckdaten angelegt sein sollten. In diesem Format sind 2 mm Beschnitt enthalten, dieser wird während der Produktion entfernt. Um Blitzer zu vermeiden sollten Hintergrundbilder, Farben, Verläufe und Grafiken bis an den Rand des Datenformats angelegt werden.

Endformat: 86 x 54 mm

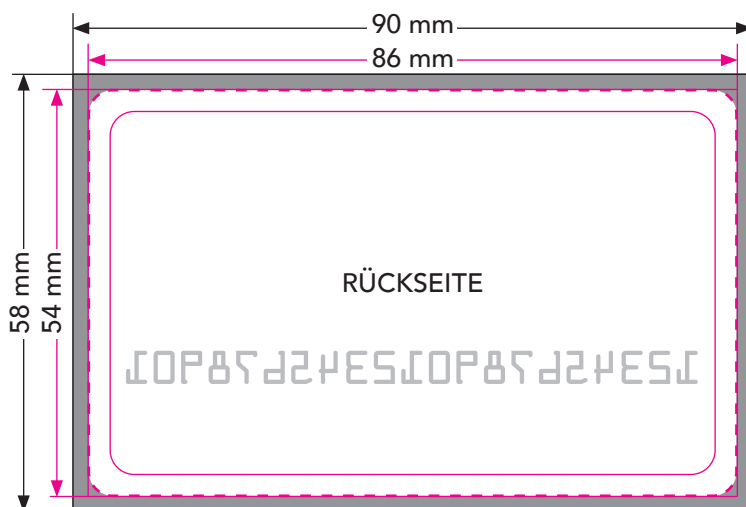
In diesem Format erhalten Sie Ihr fertiges Druckprodukt.

Der Sicherheitsabstand von umlaufend 3 mm wird vom Endformat aus gemessen und verhindert einen unerwünschten Anchnitt Ihrer Text- und/oder Bildinformationen.

Magnetstreifen

Der Magnetstreifen kann oben oder unten angebracht werden.

Layoutvorlage Plastikkarte mit Hochprägung einzeilig

**Datenformat: 90 x 58 mm**

Das Format, in dem Ihre Druckdaten angelegt sein sollten. In diesem Format sind 2 mm Beschnitt enthalten, dieser wird während der Produktion entfernt. Um Blitzer zu vermeiden sollten Hintergrundbilder, Farben, Verläufe und Grafiken bis an den Rand des Datenformats angelegt werden.

Endformat: 86 x 54 mm

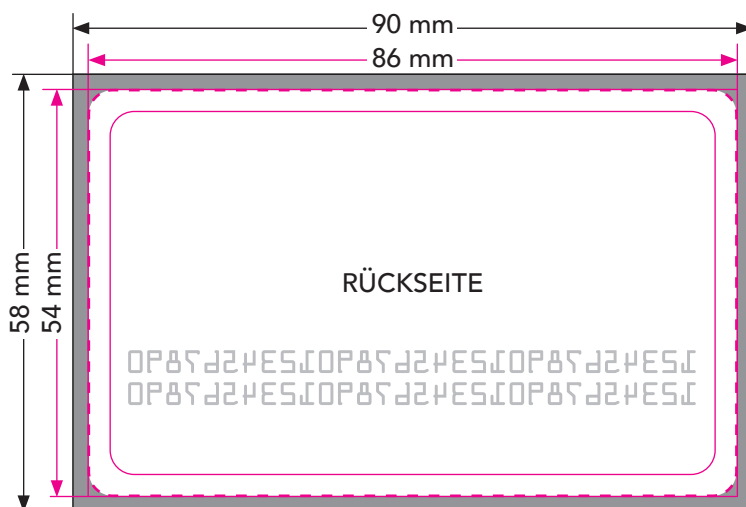

In diesem Format erhalten Sie Ihr fertiges Druckprodukt.

Der Sicherheitsabstand von umlaufend 3 mm wird vom Endformat aus gemessen und verhindert einen unerwünschten Anschnitt Ihrer Text- und/oder Bildinformationen.

Hochprägung

Einzeilige Hochprägung in Gold, Silber oder Schwarz.
Schriftart: OCR A
Schriftgröße: 16 pt

Layoutvorlage Plastikkarte mit Hochprägung zweizeilig



Datenformat: 90 x 58 mm

Das Format, in dem Ihre Druckdaten angelegt sein sollten. In diesem Format sind 2 mm Beschnitt enthalten, dieser wird während der Produktion entfernt. Um Blitzer zu vermeiden sollten Hintergrundbilder, Farben, Verläufe und Grafiken bis an den Rand des Datenformats angelegt werden.

Endformat: 86 x 54 mm

In diesem Format erhalten Sie Ihr fertiges Druckprodukt.

Der Sicherheitsabstand von umlaufend 3 mm wird vom Endformat aus gemessen und verhindert einen unerwünschten Anschnitt Ihrer Text- und/oder Bildinformationen.

Hochprägung

Zweizeilige Hochprägung in Gold, Silber oder Schwarz.

Schriftart: OCR A

Schriftgröße: 11 pt